

Ausführung

Profil abgeschrägt,
Regenschutz mit Zusatzrahmen

Preistabelle

Lichtschachtabdeckung:
Preisgruppe 5

Einbautiefe

7 mm

Einsatzbereich

Lichtschächte mit überstehender
Fensteröffnung ab 90 mm Höhe

Bestellmaße

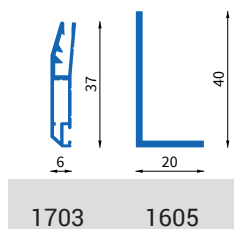
Grundelement:

Breite = Rahmenaußenmaß Breite
Tiefe = Rahmenaußenmaß Tiefe

Zusatzelement:

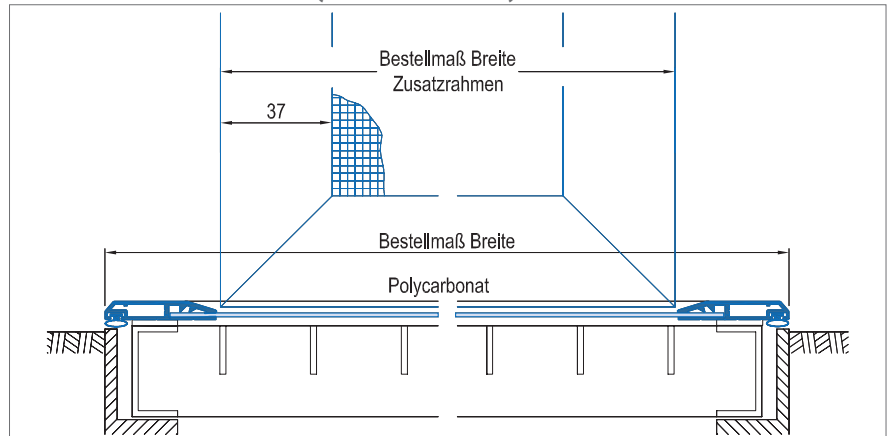
Breite = Rahmenaußenmaß Breite
Höhe = Rahmenaußenmaß

Verwendete Profile



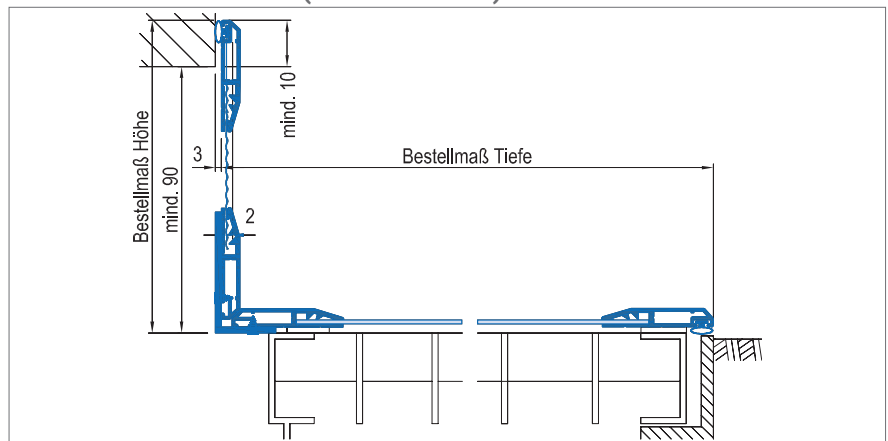
Vertikalschnitt - Breite (Vorderansicht)

M = 1:2.5

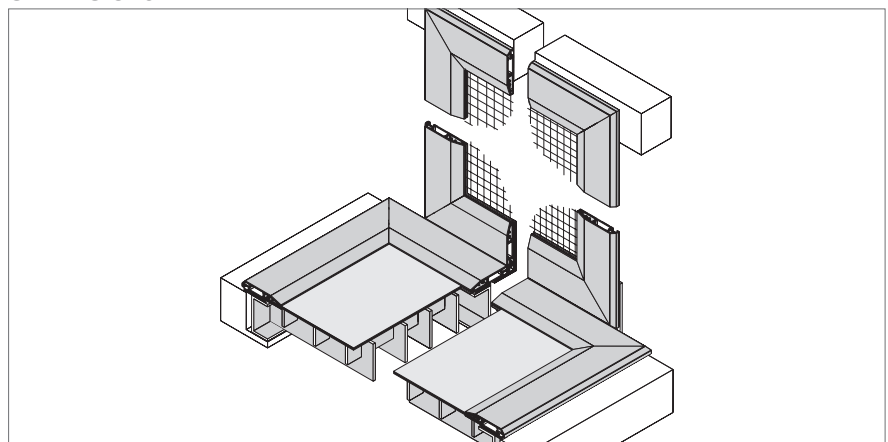


Vertikalschnitt - Tiefe (Seitenansicht)

M = 1:2.5



3D Ansicht



Montage und Besonderheiten

- Standardbefestigung mit Kautschukband
- Zusatzrahmen standardmäßig an der mit Breite bezeichneten Seite
- Die Lieferung des Zusatzrahmens erfolgt lose

Achtung:

Es ist bauseits für ausreichende Belüftung gegen Schimmel- und Schwitzwasserbildung zu sorgen. Die aktuelle Feuerungsverordnung (FeuV) ist zu beachten (§ 3 Verbrennungsluftversorgung von Feuerstätten).